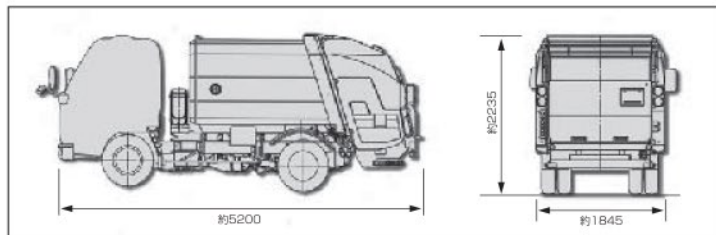
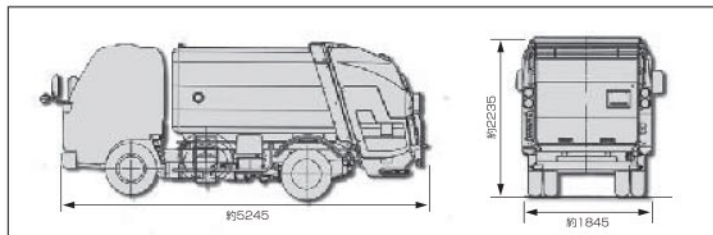


外観図

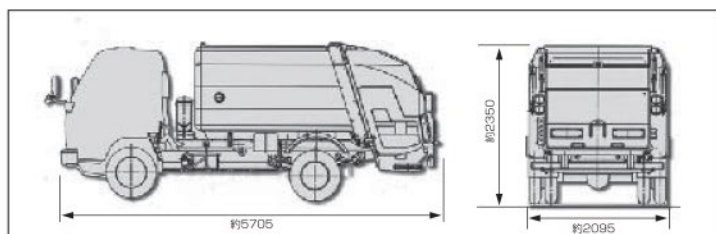
● CP249型



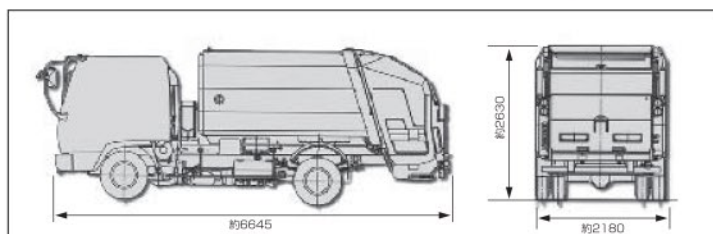
● CP259型



● CP369型



● CP489型



主要諸元

■ 回転板式積込押出排出方式Eタイプにつきましてはお問い合わせ下さい。

架装型式		CP249	CP259	CP369	CP489	
車両仕様	適応シャーシ	2トン、3トン車クラス	2トン、3トン車クラス	3.5トン車クラス	4トン車クラス	
	車両全長 (mm)	約5,200	約5,245	約5,705	約6,645	
	車両全幅 (mm)	約1,845	約1,845	約2,095	約2,180	
	車両全高 (mm)	約2,235	約2,235	約2,350	約2,630	
架装仕様	荷箱容積 (m ³)	4.3	5.0	6.0	8.0	
	荷箱寸法 (mm)	長さ	2,230	2,570	2,620	3,070
		幅	1,740	1,740	1,980	2,050
		高さ	1,200	1,200	1,250	1,390
	投入口地上高 (mm)	約760	約760	約800	約840	
	投入間口寸法 (mm)	1,425×770	1,425×770	1,530×770	1,650×840	
	バケット容量 (m ³)	0.31	0.31	0.33	0.42	
	汚水タンク容量 (ℓ)	80	80	87	104	
	積込サイクル (秒)	10~13	10~13	10~13	10~13	
排出方式	ダンプ方式	ダンプ方式	ダンプ方式	ダンプ方式		

■ 架装シャーシにより諸元数値が変化します。 ■ 上記諸元等はさらに改良を加えるため、予告なく変更する場合がありますので、ご了承下さい。

富士車輜株式会社

[http:// www.fujicar.com](http://www.fujicar.com)

本社 / 滋賀工場 〒524-0034 滋賀県守山市千代町13番地1
TEL(077)583-1235 (代) / FAX (077)583-1245

特装車営業グループ

東京営業所 〒125-0041 東京都葛飾区東金町7-21-14
TEL(03)3607-3196 (代) / FAX(03)3627-6624
横浜営業所 〒224-0025 横浜市都築区早渕1-25-14
TEL(045)591-6845 (代) / FAX(045)591-6976
名古屋営業所 〒458-0801 名古屋市緑区鳴海町母呂後89
TEL(052)621-2378 (代) / FAX(052)622-5009
大阪支店 〒532-0003 大阪市淀川区宮原2-14-10 中尾ロイヤルビル 8F
TEL(06)-6394-4100 (代) / FAX(06)-6394-4102
福岡営業所 〒812-0063 福岡市東区松田3-7-30
TEL(092)622-1748 (代) / FAX(092)622-1415

